

Verniland revisite la décoration murale bois et reprend les fondamentaux d'une décoration authentique et naturelle.

Arrachements, éclatements et brossage procurent à la gamme Génération des effets de structure à la fois contrastés et harmonieux. Les finitions naturelles* accentuent le veinage et les singularités de chaque planche.

**(respectueuses de l'environnement, sans COV ni formaldéhydes).*

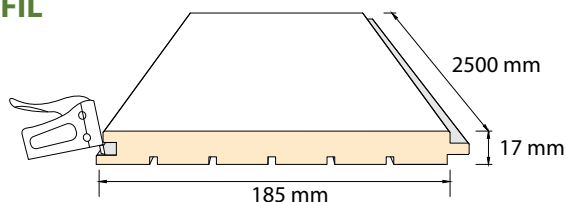
• POINTS FORTS

- Grande largeur.
- Finition Hydrocire.
- Rapidité de pose avec le clouage invisible grâce à sa languette décalée.
- Effet structuré du bois, variable d'une lame à une autre.
- La finition haute qualité du parement permet un entretien facile.


• CARACTÉRISTIQUES TECHNIQUES

- Revêtement intérieur en sapin du Nord.
- Élégie droit (3mm).
- Pour la pose, se conformer au D.T.U. 36.1.

• PROFIL

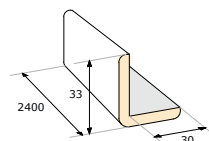


Grège

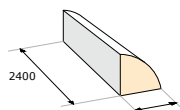


Nacré

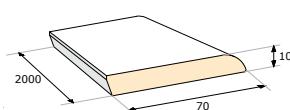
• ACCESSOIRES pré-peints blancs



Baguette d'angle




Quart de rond



Plinthe



Pot de teinte



Naturel

