



• POINTS FORTS

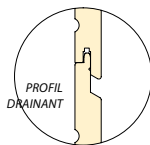
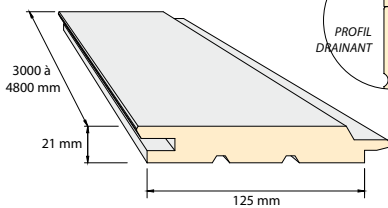
- Finition garantie 15 ans.
- Profil contemporain drainant.
- Repérage de la ligne de clouage pour fixation masquée.
- Longueur bois du Nord (de 3 à 4,80 m).
- Le brossage du bois renforce la tenue de la peinture.
- Rainage en bout des lames.
- Facilité de pose grâce à sa languette conique.

• CARACTÉRISTIQUES TECHNIQUES

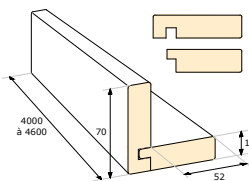
- Fabriqué en France à partir d'Épicéa du Nord de l'Europe (qualité « Sélection triée » éco certifié PEFC).
- Traité Classe 3A, fongicide, insecticide et antitermites.
- Rainage-bouvetage en bout de lames.
- Pour la pose, se conformer au DTU 41.2.

• PROFILS

3000 à 4800 x 125 x 21 mm



• ACCESSOIRES pré-peints blancs



Profil d'angle réversible

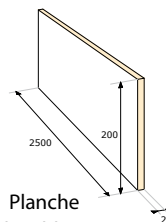


Planche de tableau



Grille d'aération anti-rongeurs



Pots de peinture assortis :
(Utilisation nécessaire au niveau des extrémités et des recoupes).
Contenance : 1 l.




Blanc Pur
RAL 9010




Blanc Perle
RAL 1013



Ivoire
RAL 1015



Gris Lumière
RAL 7035



Gris Pierre
RAL 7030



Gris Ardoise
RAL 7015



Gris Anthracite
RAL 7016



Beige Gris
RAL 1019



Brun Terre
RAL 7006



Rouge Rubis
RAL 3003